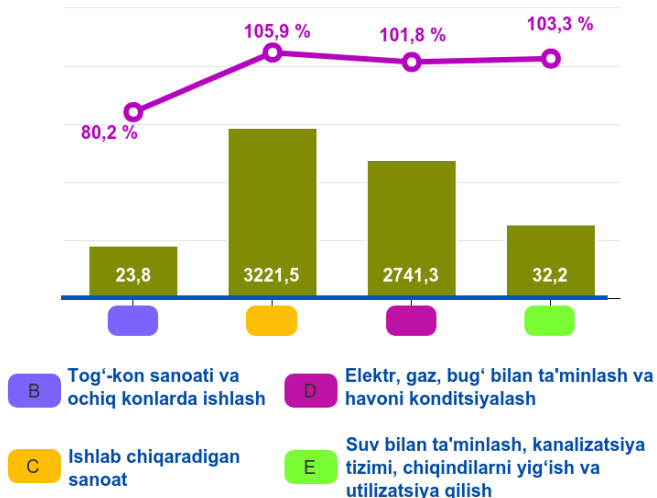


Sirdaryo viloyatining sanoat ishlab chiqarishi (2020- yil yanvar-oktabr)

Asosiy iqtisodiy faoliyat turlari bo'yicha sanoat ishlab chiqarish hajmi, mlrd. so'm, o'zgarish sur'ati, %



Dastlabki ma'lumotlar bo'yicha 2020- yilning yanvar-oktabr oylarida viloyat korxonalari tomonidan 6018,9 mlrd. so'mlik sanoat mahsulotlari ishlab chiqarilgan bo'lib, 2019- yilning yanvar-oktabr oylariga nisbatan sanoat ishlab chiqarishning fizik hajm indeksi 101,8 % ni tashkil etdi.

Sanoat ishlab chiqarish tarkibida eng katta ulush ishlab chiqaradigan sanoat hissasiga to'g'ri kelib, uning jami sanoat ishlab chiqarishdagi ulushi 53,5 % ni tashkil etdi.

Asosiy iqtisodiy faoliyat turlari bo'yicha sanoat ishlab chiqarish

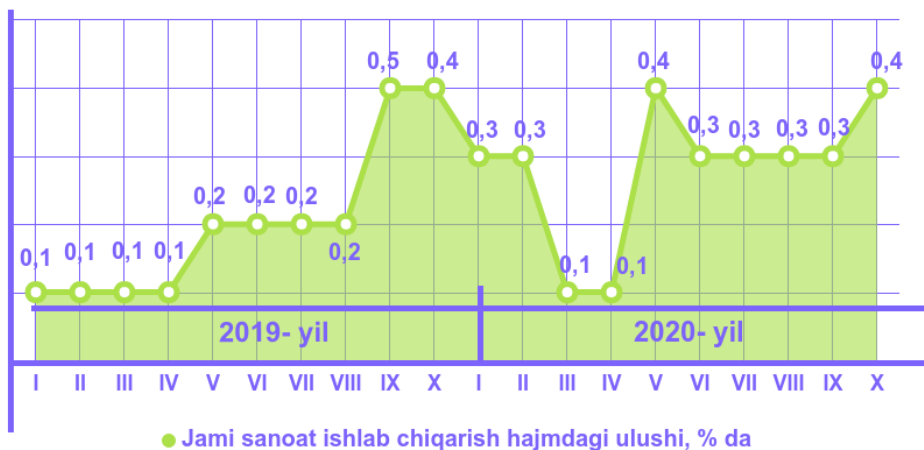
Jami sanoat ishlab chiqarish fizik hajmi o'sishining asosiy omili bo'lib, ishlab chiqaradigan (qayta ishlash) sanoati 5,9 % ga, suv bilan ta'minlash, kanalizatsiya tizimi, chiqindilarni utilitatsiya qilishda 3,3 % ga hamda elektr, gaz, bug' bilan ta'minlash va havoni konditsiyalash 1,8 % ga o'sishi xizmat qildi.

Shuningdek, tog'-kon sanoati va ochiq konlarni ishlash sanoatida 19,8 % ga pasayishi kuzatildi.



Togʻ-kon sanoati va ochiq konlarni ishlash

Togʻ-kon sanoati va ochiq konlarni ishlash



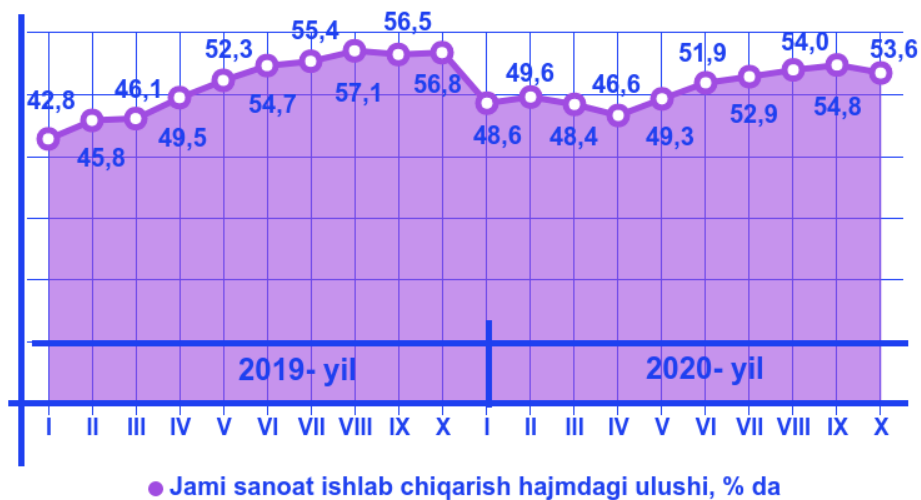
Togʻ-kon sanoati va ochiq konlarni ishlash korxonalaridan 2020-yilning yanvar-oktyabr oylarida ishlab chiqarilgan mahsulotlar hajmi 23,8 mlrd. soʻmni yoki jami ishlab chiqarilgan sanoat mahsulotlari hajmining 0,4 % ini tashkil etdi.



Ishlab chiqaradigan sanoat

2020-yilning yanvar-oktabr oylarida ishlab chiqaradigan sanoat korxonalaridan ishlab chiqarilgan mahsulotlar hajmi 3221,5 mlrd. soʻmni yoki jami sanoat mahsulotlarining 53,5 % ini tashkil etdi.

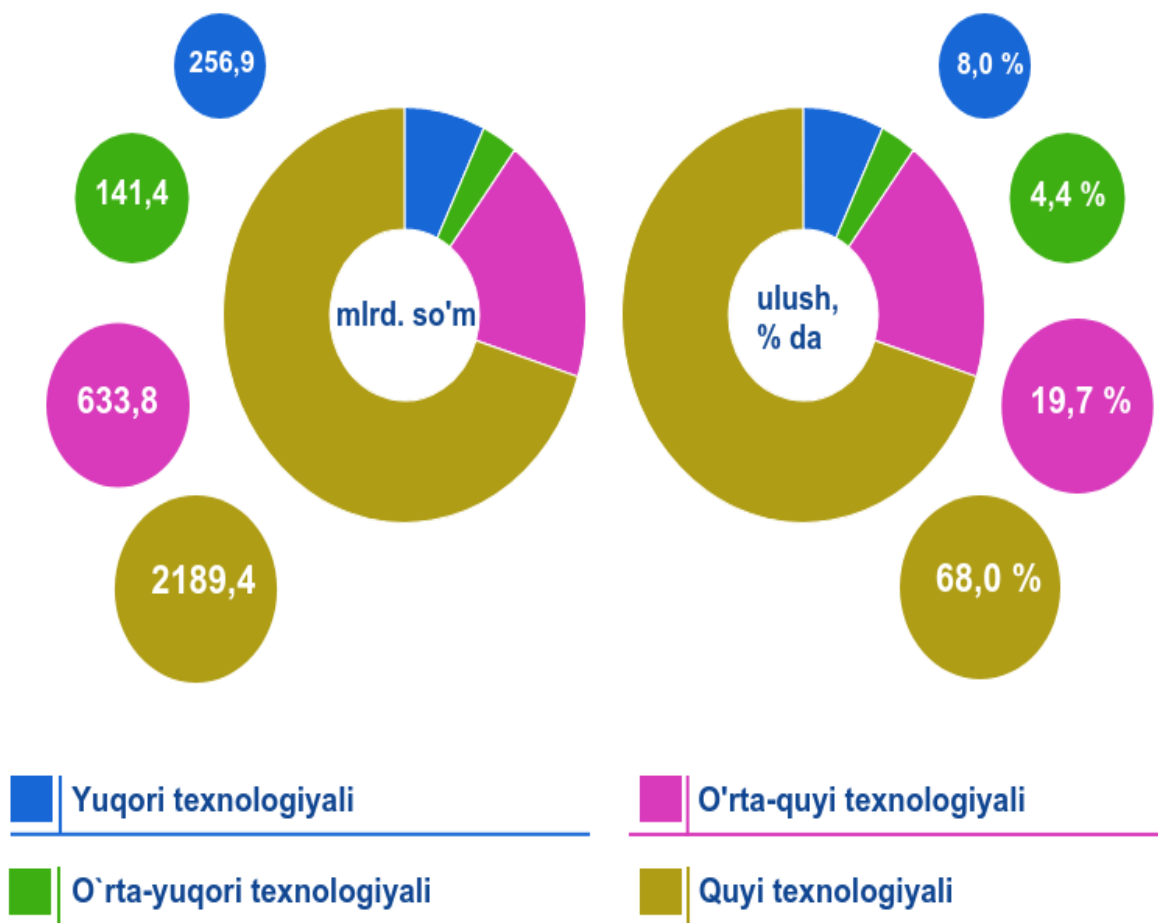
Ishlab chiqaradigan sanoat



Ishlab chiqarishning texnologik tarkibi bo'yicha ishlab chiqaradigan sanoat tarkibi, % da

Ishlab chiqaradigan sanoat tarkibida yuqori texnologiyali tarmog'ining hajmi 256,9 mlrd. so'm (jamiga nisbatan ulushi 8,0 %), o'rta-yuqori texnologiyali 141,4 mlrd. so'm (jamiga nisbatan ulushi 4,4 %), o'rta-quyi texnologiyali 633,8 mlrd. so'm (jamiga nisbatan ulushi 19,7 %), quyi texnologiyali 2189,4 mlrd. so'm (jamiga nisbatan ulushi 68,0 %) ni tashkil etdi.

Ishlab chiqarishning texnologik tarkibi bo'yicha ishlab chiqaradigan sanoat tarkibi



Ishlab chiqaradigan sanoatda yirik sanoat korxonalari tomonidan ayrim turdagi mahsulotlarni ishlab chiqarish

Sanoat mahsulotlari	2019- yil yanvar-oktabr	2020- yil yanvar-oktabr	Farqi +/-
Yumshoq bug'doy va spelta uni, ming tonna	30,6	35,6	5,0
Aroq, ming l. 100 % spirt	941,5	1354,6	413,1
Sellyuloza, ming tonna 90 %	1142,6	1597,2	454,6
Paxta tolasi, ming tonna	20,4	25,6	5,2
Yigirilgan ip, tonna	2555,6	2171,4	-384,2
Paxta chigiti, ming tonna	31,9	38,3	6,4
Paxta tiviti (lint), ming tonna	1,9	2,1	0,2
Yirik shoxli qoramollar uchun tayyor ozuqa, ming tonna	20,7	26,7	6,0
Etilen polimer qoplar, ming tonna	14,3	14,5	0,2
Issiqlik elektr markazlari (IEM) ishlab chiqargan elektr energiyasi, mln.kVt/s	11839,3	11567,7	-271,6
Bug' va issiq suv (issiqlik energiyasi), ming Gkal	170,5	92,7	-77,8

Iqtisodiy faoliyat turlari bo'yicha sanoat mahsuloti ishlab chiqarish
(yirik korxonalar bo'yicha)



Yumshoq bug'doy
va spelta uni

35,6
ming tonna



Aroq

1354,6
ming l. 100 % spirt




Sellyuloza

1597,2
ming tonna 90 %



Paxta chigiti

38,3
ming tonna



Paxta tiviti (lint)

2,1
ming tonna



Yigirilgan ip

2171,4
tonna



Iqtisodiy faoliyat turlari bo'yicha sanoat mahsuloti turlarini ishlab chiqarish
(yirik korxonalar bo'yicha)



Paxta tolasi

25,6
ming tonna



Etilen polimerli qoplar

14,5
ming tonna



Soapstok

121,9
tonna



Issqlik elektr markazlari (IEM) ishlab chiqargan elektr energiyasi

11567,7
mln. kVt/s



Bug' va issiq suv (issqlik energiyasi)

92,7
ming Gkal



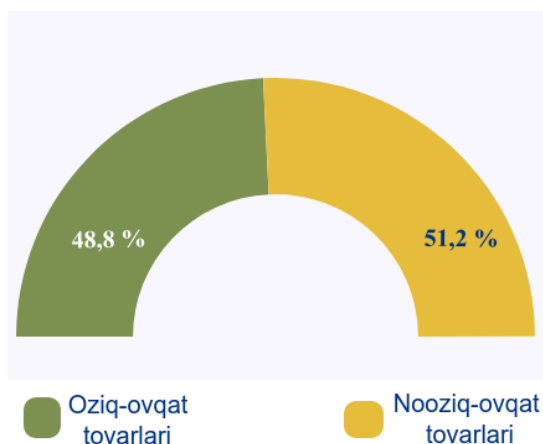
Yirik shoxli qoramollar uchun tayyor ozuqa

26,7
ming tonna

2020- yilning yanvar-oktabr oylarida, sanoatning mazkur tarmog'ida suv bilan ta'minlash, kanalizatsiya tizimi, chiqindilarni yig'ish va utilizatsiya qilish o'tgan yilning mos davriga nisbatan fizik hajm indeksi 3,3 % ga oshganligi kuzatildi.

Iste'mol mahsulotlari ishlab chiqarish

Tayyor mahsulotlar turlarini kengaytirish va ishlab chiqarilishini qo'llab iste'mol tovarlar ishlab chiqarish hajmi 2042,6 mlrd. so'mni tashkil etdi va 2019- yilning mos davriga nisbatan 17,9 % ga pasayishi kuzatildi, jami sanoatdagi ulushi esa 33,9 % ni tashkil etdi.



2019- yilning yanvar-oktabr oylariga nisbatan iste'mol tovarlari tarkibida oziq-ovqat tovarlari ishlab chiqarish ulushining 46,7 % dan 2020- yilning yanvar-oktabr oylarida 47,8 % ga oshganligi kuzatilmoqda.

Oziq-ovqat mahsulotlari ishlab chiqarish tarkibida sharob va aroq mahsulotlari 1,4 % ni (2019-yil yanvar-oktabr oylarida 1,3 %) tashkil etdi.

Hududlar kesimida iste'mol mahsulotlari ishlab chiqarilishining viloyat jami hajmidagi eng yuqori ulushi Sirdaryo tumaniga to'g'ri kelib 32,7 % ni, shuningdek, Guliston shahri 16,9 % ni, Yangiyer shahri 9,5 % ni hamda Sayxunobod tumanida 7,8 % ni tashkil etdi.

Shuningdek, iste'mol mahsulotlari ishlab chiqarilishning o'sish sur'atida viloyat (82,1 %) darajasidan yuqori ko'rsatkich Sayxunobod tumanida (101,4 %), Sardoba tumanida (100,4 %), Xovos tumanida (99,5 %), Yangiyer shahrida (98,2 %), Mirzaobod tumanida (93,5 %) va Guliston shahrida (92,8 %) qayd etildi.

Hududlar bo'yicha iste'mol mahsulotlari ishlab
chiqarish hajmi, tarkibi va o'sish sur'ati
(2020- yilning yanvar-oktabr oylarida)

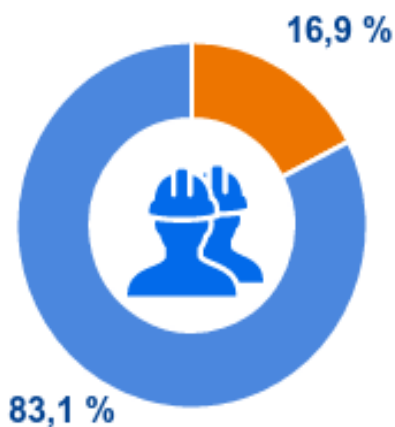
	Mlrd. so'm	Jamiga nisbatan ulushi, % da	2019- yil yanvar-oktabr oylariga nisbatan, % da
Sirdaryo viloyati	2042,6	100,0	82,1
Guliston sh.	346,0	16,9	92,8
Shirin sh.	23,5	1,2	71,8
Yangiyer sh.	175,6	9,5	98,2
<i>tumanlar:</i>			
Boyovut.	128,6	7,0	42,7
Guliston.	52,9	2,6	72,5
Mirzaobod.	156,5	7,7	93,5
Oqoltin.	58,9	2,9	75,9
Sardoba.	83,8	4,1	100,4
Sayxunobod.	144,4	7,8	101,4
Sirdaryo.	667,9	32,6	80,0
Xovos.	157,0	7,7	99,5

Xorijiy investitsiyalar ishtirokidagi korxonalar tomonidan sanoat mahsulotlari ishlab chiqarish

Hisobot davrida xorijiy investitsiyalar ishtirokidagi korxonalar tomonidan 975,4 mlrd. so'mlik mahsulot ishlab chiqarildi.

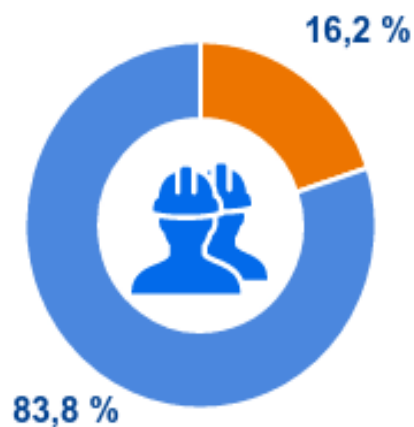
Hisobot davrida xorijiy investitsiyalar ishtirokidagi korxonalarning umumiy ishlab chiqarishdagi ulushi 16,2 % ni tashkil etdi.

2019- yil
yanvar-oktabr



Xorijiy investitsiyalar ishtirokidagi korxonalar

2020- yil
yanvar-oktabr



Boshqa korxonalar

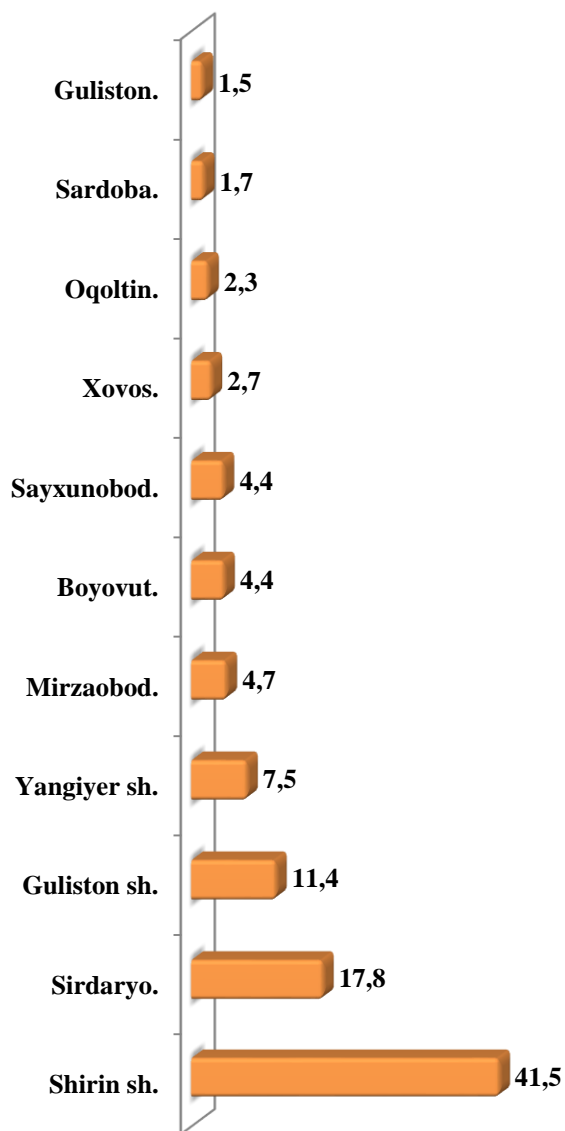


**Hududlar kesimida sanoat mahsulotlari
ishlab chiqarish hajmi va indeksi**

	2020- yil yanvar-oktabr mlrd. so'm	Fizik hajm indeksi, % da
Sirdaryo viloyati	6018,9	101,8
Guliston sh.	664,5	109,6
Shirin sh.	2567,4	104,1
Yangiyer sh.	444,5	134,4
tumanlar:		
Boyovut.	276,0	112,8
Guliston.	86,1	96,5
Mirzaobod.	270,2	126,8
Oqoltin.	128,2	88,1
Sardoba.	98,4	75,6
Sayxunobod.	261,9	98,7
Sirdaryo.	1061,0	101,2
Xovos.	160,7	102,1



Viloyatda ishlab chiqarish hajmida hududlar sanoat mahsulotlarining ulushi, % da



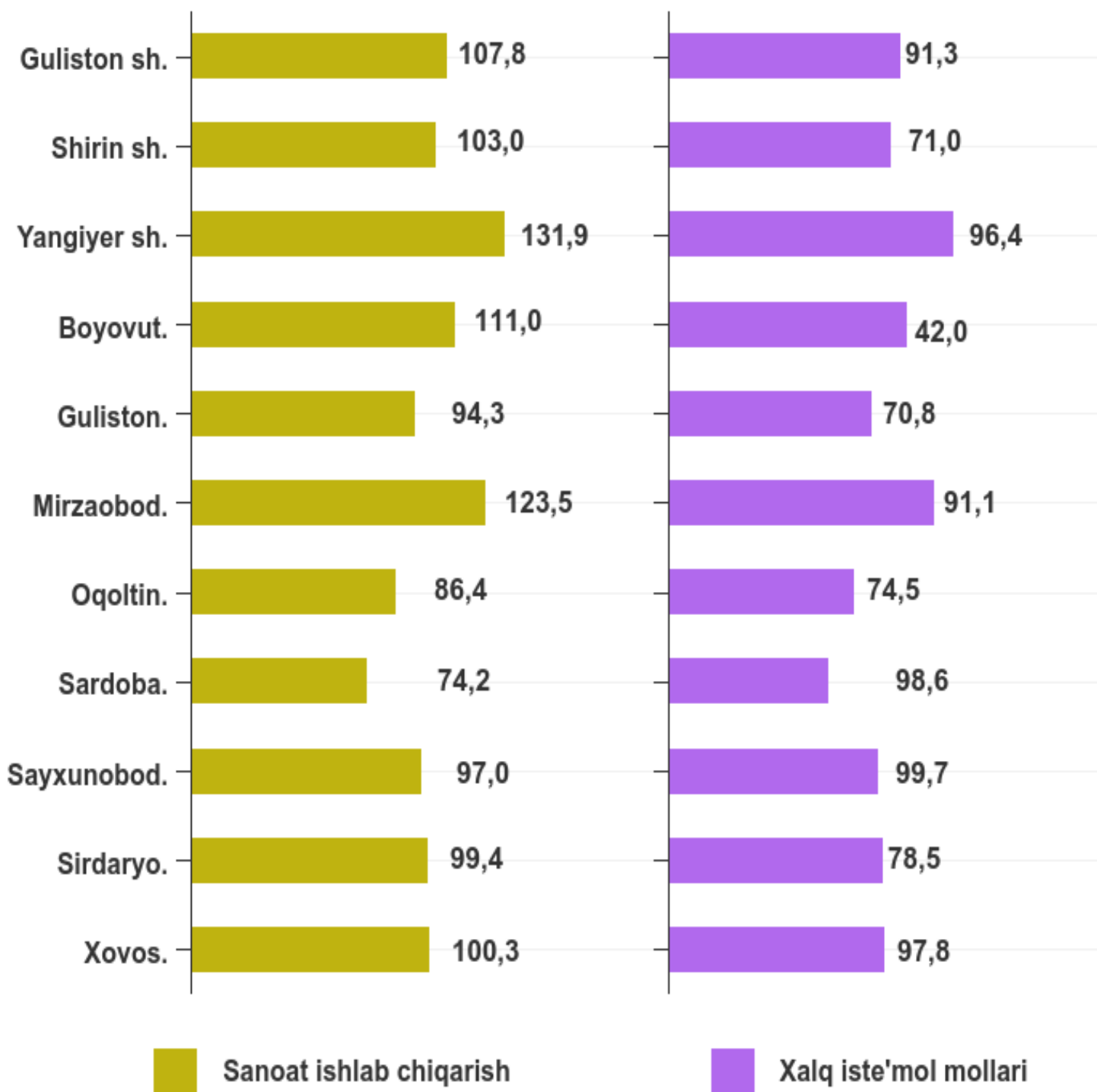
Viloyat sanoat ishlab chiqarish hajmi tarkibida eng ko'p ulushi Shirin shahri (viloyat sanoat ishlab chiqarish hajmning 42,7 %), Sirdaryo tumani (17,6 %), Guliston shahri (11,0 %), hamda Yangiyer shahri (7,4 %), Mirzaobod tumani (4,5 %), Boyovut (4,5 %) va Sayxunobod (4,4 %) tumanlar hissasiga to'g'ri kelmoqda.

Eng past ko'rsatkich esa Xovos tumani (2,7 %), Oqoltin tumani (2,1 %), Sardoba tumani (1,6 %) hamda Guliston tumaniga (1,4 %), to'g'ri kelmoqda.

Aholi jon boshiga to'g'ri keladigan sanoat mahsulotlari va iste'mol mollari ishlab chiqarish
(2020- yil yanvar-oktabr oylari, ming so'mda)

	Sanoat mahsulotlari ishlab chiqarish	Iste'mol mollari
Sirdaryo viloyati	7067,8	2398,6
Guliston sh.	7302,6	3802,3
Shirin sh.	136565,3	1252,5
Yangiyer sh.	10218,3	4463,7
tumanlar:		
Boyovut.	2119,8	1093,7
Guliston.	1178,9	724,6
Mirzaobod.	3656,0	2117,2
Oqoltin.	2451,5	1125,7
Sardoba.	1484,4	1264,3
Sayxunobod.	3370,7	2052,9
Sirdaryo.	8231,2	5181,4
Xovos.	1673,5	1635,9

Aholi jon boshiga to'g'ri keladigan sanoat mahsulotlari
ishlab chiqarish va iste'mol mollarining o'sishi
(2019- yil yanvar-oktabr oyiga nisbatan, % da)

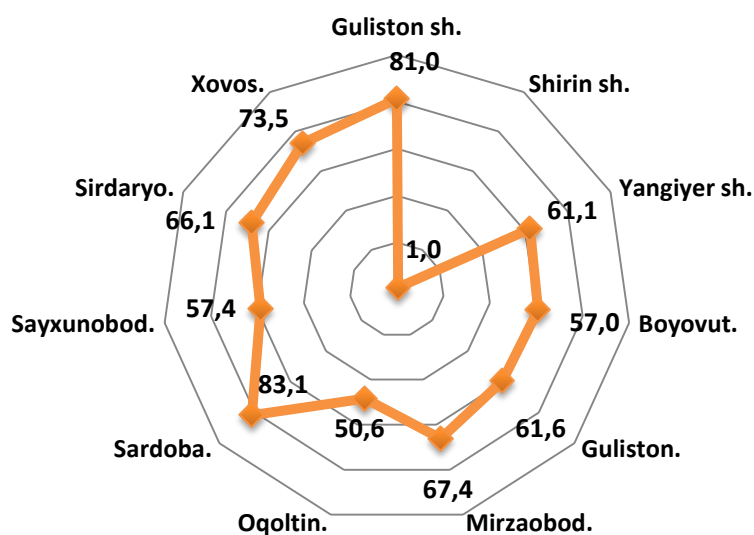


Viloyatdagi hududiy sanoat korxonalari tomonidan ishlab chiqarilgan mahsulotlar hajmi va ulushi
(2020- yil yanvar-oktabr oylarida)

	Mahsulot hajmi (mlrd. so'm)	Jamiga nisbatan ulushi, % da
Sirdaryo viloyati	1878,4	31,2
Guliston sh.	262,4	4,4
Shirin sh.	23,1	0,4
Yangiyer sh.	236,1	3,9
tumanlar:		
Boyovut.	248,4	4,1
Guliston.	52,2	0,9
Mirzaobod.	145,9	2,4
Oqoltin.	40,4	0,7
Sardoba.	64,9	1,1
Sayxunobod.	139,2	2,3
Sirdaryo.	593,1	9,9
Xovos.	72,7	1,2

Sanoat mahsulotlari ishlab chiqarishda kichik biznesning ulushi, % da

Hisobot davrida kichik tadbirkorlik subyektlari tomonidan 2343,8 mlrd. soʻmlik sanoat mahsuloti ishlab chiqarilib, uning umumiy ishlab chiqarish hajmidagi ulushi 38,9 % ni tashkil etdi.




Hududlar kesimida kichik biznesning sanoat mahsulotlari ishlab chiqarishdagi eng yuqori ulushi Sardoba tumani (jami sanoat mahsulotlari ishlab chiqarishdagi ulushi 83,1%), Guliston shahri (81,0 %), Xovos (73,5 %), Mirzaobod (67,4 %), Sirdaryo tumani (66,1 %), Guliston tumani (61,6 %), hamda Yangiyer shahar (61,1 %), tumanlarida kuzatildi.

Viloyatimiz hududlari kesimida sanoat mahsulotlari ishlab chiqarish hajmida kichik biznes subyektlarining ulushi tahlili shuni koʻrsatdiki, Sayxunobod tumani (57,4 %), Boyovut tumani (57,0 %), Oqoltin tumani (50,6 %) hamda Shirin shahrida (1,0 %) sanoat ishlab chiqarish hajmlaridagi kichik biznes subyektlari ulushining kamligini, mazkur hududlarda joylashgan yirik sanoat korxonalarining ishlab chiqarish hajmlari yuqori ekanligi bilan izohlash mumkin.


Viloyatda faoliyat yuritayotgan va yangi tashkil etilgan sanoat korxonalari
(2020- yil 1-oktabr holatiga ko'ra)

Bugungi kunda viloyatda 2055 ta sanoat korxonalari faoliyat ko'rsatmoqda, shundan 541 tasi (faoliyat yuritayotgan korxonalar umumiy sonining 26,3 %) Guliston shahriga, 320 tasi (16,3 %) Sirdaryo tumaniga, 187 tasi (9,1 %) Yangiyer shahriga to'g'ri kelmoqda.

Yangi tashkil etilgan korxonalar soni, birlikda



Faoliyat yuritayotgan korxonalar soni, birlikda



2020- yil yanvar-oktabr oylarida viloyatda 469 ta yangi sanoat korxonalari tashkil etildi, ularning 47,5 foizi Oqoltin tumani, Xovos tumani, Sayxunobod tumani va Guliston shahriga to'g'ri keladi.

Sanoat statistikasi bo'limi

Aloqa telefoni: (067) 236-86-23